

# マイナンバーカードを健康保険証として使うには

1

## 読み取り

マイナンバーカードをカードリーダーに入れてください

※カードリーダーには複数の種類があります



2

## 本人確認

顔認証または暗証番号のどちらかを選んでください

### 顔認証の場合

画面の枠に顔が収まるようにすると自動的に撮影されます。




または

### 暗証番号の場合

カード申請時に設定した4桁の暗証番号を入力します。

暗証番号の入力



3

## 同意取得

医師・薬剤師に提供する情報を選んでください

### ①過去の診療/薬剤情報

過去の診療、処方された薬の情報を医師・薬剤師に提供します。

お薬情報に関する  
情報提供の同意に  
ついて

同意する

同意しない

### ②特定健診情報

メタボ健診（40～74歳）や高齢者健診（75歳以上）の結果を提供します。

40歳以上対象  
特定健診情報の提供  
について

同意する

同意しない・40歳未満

4

## 受付完了

受付が完了します。カードをカードリーダーからお取りください

高額療養費制度※をご利用される方は、カードを取らずに限度額情報を「提供する」を押してください。窓口で限度額以上の支払いが不要になります。

※高額療養費制度について詳しくは裏面をご覧ください

限度額情報を  
提供しますか

提供する

提供しない

# マイナ保険証を使うとどんな良いことがあるの？

メリット

1

## より良い医療を受けることができます

医療機関・薬局を受診した際に、診療/薬剤の情報や特定健診等の結果の提供に同意すると、医師や薬剤師からご自身の情報に基づいた総合的な診断や重複する投薬を回避した適切な処方を受けることができます。

メリット

2

## 窓口で限度額以上の支払いが不要になります（高額療養費制度）

高額な医療費が発生する場合でも、マイナンバーカードを健康保険証として使うことで、医療機関の窓口で高額な医療費を一時的に自己負担したり、書類申請手続きをする必要がなくなります。

### 自己負担限度額

※所得に応じて異なります



窓口負担（例：3割負担）

メリット


3

## 引越や、就職・転職の後もそのまま健康保険証として使えます

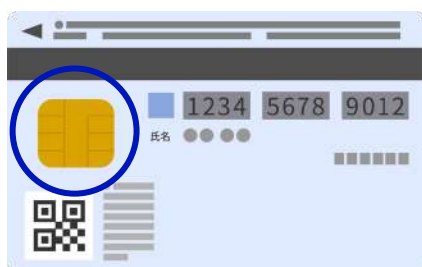
転職や転居等による健康保険証の切り替え更新が不要です。

※新しい保険者へ加入の場合は手続きが必要です。

# マイナンバーカードを安心してお使いいただくために



マイナンバーが他人に見られたとしても、他人が本人になりすまして手続きを行うことはできません。個人情報の保護には十分な安全対策が講じられていますので、安心して利用できます。



マイナンバーカードを健康保険証として利用する場合においても、カードおよびICチップに個人情報・医療情報は含まれません。そのため、キャッシュカードのように持ち歩いても問題はありませんが、暗証番号は別で管理をしてください。また紛失した場合は、速やかに下記フリーダイヤルにお電話いただき、一時停止手続きをしてください。

**⚠️ ご注意ください!**

**本年12月2日 から  
現行の健康保険証は  
発行されなくなります**

※12月2日時点で有効な保険証は最大1年間有効です

**マイナンバーカード  
をご利用ください**

**今回お持ちでない方は次回ご持参ください**



マイナンバーカードの保険証利用登録がまだの方

➡️ 利用登録は窓口（カードリーダー）でできます

## よくあるご質問

**Q** だれがマイナンバーカードを作れるの？

**A** 2015年10月5日以降に一度でも日本国内に住民登録されたことのある日本国籍者で、現在日本国内に住民登録のない国外転出者です。



**Q** 以前に返納して還付されたマイナンバーカードは再度利用できるの？

**A** 返納したマイナンバーカードは再度有効化することは出来ませんので、改めて申請をしてください。



**Q** 海外で取得したマイナンバーカードは帰国しても日本で使えるの？

**A** 日本国内の市町村に転入届とあわせてマイナンバーカードの記載事項変更の申出を行うことで国内でも引き続き利用できることとなります。



**Q** 在外公館への在留届の提出は不要になるの？

**A** 在留届は引き続き管轄の在外公館に提出が必要です。  
在留届については ▼  
  で検索することも可能です。  
マイナンバーカードには国外の住所は書かれません。

## お問い合わせ

カードに関するご質問・詳しい情報



国外転出者向けマイナンバーカードホームページ  
<https://www.kojinbango-card.go.jp/apprec/abroad/>

カード紛失時のご連絡  
(24時間対応)

マイナ  
03-6734-0170

## 海外からのマイナンバーカード申請方法

### 1 申請

#### 方法 ① 在外公館・市町村の窓口で提出

申請書類に必要な事項を記入し、顔写真を貼って窓口へ提出。在外公館、本籍地市町村、一時帰国先の市町村のいずれでも提出できます。

#### 方法 ② 本籍地市町村に郵送

申請書類に必要な事項を記入し、顔写真を貼って郵送。

### 交付申請書のダウンロード先

交付申請書については、下記のURLまたは、QRコードから入手することができます。

<https://www.kojinbango-card.go.jp/apprec/abroad/procedure/format/>



### 2 受取

#### ① メールが届く

概ね2ヶ月ほどで交付準備ができた旨の連絡がメールが届きます。

#### ② 受取場所へ行く

交付申請書に記載した受取場所に、受け取りに必要な本人確認書類等をお持ちになり、案内された期限までに交付場所に本人がお越しください。受取場所は、在外公館、本籍地市町村、一時帰国先の市町村の中から選ぶことができます。

海外でも

# マイナンバー カードが作れます

2024年 5/27 から

## マイナンバーカード 国外利用が始まります!



マイナンバーPRキャラクター  
マイナちゃん

